

รายงานความก้าวหน้าการพัฒนาเว็บไซต์ตามเกณฑ์ของ Webometrics

ประเด็นที่ 1 ผลการจัดอันดับ Ranking Web of Universities: July 2025 edition

ประกาศผลอย่างเป็นทางการแล้วสำหรับการจัดอันดับมหาวิทยาลัยโลก Webometrics Ranking of World Universities ประจำเดือนมกราคม 2569 เมื่อวันที่ 26 มกราคม 2569 ซึ่งจัดทำโดย Cybermetrics Lab ประเทศสเปน ผลปรากฏว่า จุฬาลงกรณ์มหาวิทยาลัย ยังคงรักษาตำแหน่งมหาวิทยาลัยอันดับ 1 ของประเทศไทย โดยขยับขึ้นมาอยู่อันดับที่ 376 ของโลก สะท้อนถึงความเป็นเลิศในการเผยแพร่ข้อมูลวิชาการและการเป็นมหาวิทยาลัยดิจิทัลระดับสากล

ในกลุ่มมหาวิทยาลัยราชภัฏ มหาวิทยาลัยราชภัฏสวนสุนันทา ยังครองอันดับ 1 ในกลุ่มต่อเนื่องเป็นสมัยที่ 23 โดยอยู่ในอันดับที่ 16 ของประเทศและ 1,825 ของโลก ตามมาด้วยมหาวิทยาลัยราชภัฏนครปฐม และมหาวิทยาลัยราชภัฏอุตรธานี

มหาวิทยาลัยราชภัฏกำแพงเพชร ได้รับการจัดอันดับเป็นอันดับที่ 8744 ของโลก (เดิมอันดับที่ 8525) และอยู่ในอันดับที่ 26 ของกลุ่มมหาวิทยาลัยราชภัฏ (เดิมอันดับที่ 20)

ตารางที่ 1 เปรียบผลการจัดอันดับของมหาวิทยาลัยราชภัฏกำแพงเพชร (ย้อนหลัง 3 ปี)





ช่วงเวลา	Rajabhat Rank	NRJ Rank	Thailand Rank	World Rank	Impact Rank* (50%)	Openness Rank* (10%)	Excellence Rank* (40%)
ม.ค. 2026	26	5	85	8744	8207	6562	20701
ก.ค. 2025	20	5		8525			
ม.ค. 2025	26	5		8461			
ก.ค. 2024	38	8	192	31331	31541	6455	7504
ม.ค. 2024	26	4	81	7225	6215	6128	7222
ก.ค. 2023	26	5	81	7470	6630	6177	7239
ม.ค. 2023	21		77	7322	6174	5499	7206

ตารางที่ 2 เปรียบเทียบผลการจัดอันดับ Ranking ของมหาวิทยาลัยในประเทศไทย (5 อันดับแรก)

University	เดือน	Thailand Ranking	World Rank
จุฬาลงกรณ์มหาวิทยาลัย	ม.ค. 69	1	397
	ก.ค. 68	1	379
มหาวิทยาลัยมหิดล	ม.ค. 69	2	480
	ก.ค. 68	2	478
มหาวิทยาลัยเชียงใหม่	ม.ค. 69	3	568
	ก.ค. 68	3	533
มหาวิทยาลัยขอนแก่น	ม.ค. 69	4	765
	ก.ค. 68	5	791
มหาวิทยาลัยเกษตรศาสตร์	ม.ค. 69	5	787
	ก.ค. 68	4	772

หมายเหตุ หมายถึง อันดับคงที่
 หมายถึง อันดับเพิ่มขึ้น
 หมายถึง อันดับลดลง

ตารางที่ 3 เปรียบเทียบผลการจัดอันดับของกลุ่มมหาวิทยาลัยราชภัฏ 38 แห่ง

NAME	เดือน	NRJ Rank	Rajabhat Rank	World Rank
มหาวิทยาลัยราชภัฏสวนสุนันทา	ม.ค. 69		1	2318
	ก.ค. 68		1	2540
มหาวิทยาลัยราชภัฏนครปฐม	ม.ค. 69		2	3678
	ก.ค. 68		2	3678
มหาวิทยาลัยราชภัฏอุตรธานี	ม.ค. 69		3	4575
	ก.ค. 68		5	5747
มหาวิทยาลัยราชภัฏนครราชสีมา	ม.ค. 69		4	4639
	ก.ค. 68		7	6738
มหาวิทยาลัยราชภัฏบุรีรัมย์	ม.ค. 69		5	4648
	ก.ค. 68		6	6611
มหาวิทยาลัยราชภัฏยะลา	ม.ค. 69		6	4681
	ก.ค. 68		8	6881
มหาวิทยาลัยราชภัฏสุราษฎร์ธานี	ม.ค. 69		7	5444
	ก.ค. 68		13	7466
มหาวิทยาลัยราชภัฏเชียงใหม่	ม.ค. 69	1 	8	5473
	ก.ค. 68	2	11	7356
มหาวิทยาลัยราชภัฏเชียงราย	ม.ค. 69	2 	9	5569
	ก.ค. 68	1	12	7416
มหาวิทยาลัยราชภัฏมหาสารคาม	ม.ค. 69		10	5680
	ก.ค. 68		4	5708
มหาวิทยาลัยราชภัฏจันทรเกษม	ม.ค. 69		11	5698
	ก.ค. 68		15	7794
มหาวิทยาลัยราชภัฏบ้านสมเด็จเจ้าพระยา	ม.ค. 69		12	6033
	ก.ค. 68		17	8094
มหาวิทยาลัยราชภัฏภูเก็ต	ม.ค. 69		13	6364
	ก.ค. 68		19	8310
มหาวิทยาลัยราชภัฏสกลนคร	ม.ค. 69		14	6414
	ก.ค. 68		10	7205
มหาวิทยาลัยราชภัฏพิบูลสงคราม	ม.ค. 69	3 	15	6445
	ก.ค. 68	4	18	8230
มหาวิทยาลัยราชภัฏลำปาง	ม.ค. 69	4 	16	6544
	ก.ค. 68	1	9	7166
มหาวิทยาลัยราชภัฏเพชรบุรี	ม.ค. 69		17	6802
	ก.ค. 68		14	7564

NAME	เดือน	NRJ Rank	Rajabhat Rank	World Rank
มหาวิทยาลัยราชภัฏอุบลราชธานี	ม.ค. 69		18	6810
	ก.ค. 68		3	5422
มหาวิทยาลัยราชภัฏกาญจนบุรี	ม.ค. 69		19	7212
	ก.ค. 68		16	7940
มหาวิทยาลัยราชภัฏสงขลา	ม.ค. 69		20	7738
	ก.ค. 68		27	9379
มหาวิทยาลัยราชภัฏวไลยอลงกรณ์ฯ	ม.ค. 69		21	7742
	ก.ค. 68		21	8678
มหาวิทยาลัยราชภัฏหมู่บ้านจอมบึง	ม.ค. 69		22	8163
	ก.ค. 68		28	9386
มหาวิทยาลัยราชภัฏราชนครินทร์	ม.ค. 69		23	8245
	ก.ค. 68		22	8723
มหาวิทยาลัยราชภัฏนครศรีธรรมราช	ม.ค. 69		24	8264
	ก.ค. 68		29	9460
มหาวิทยาลัยราชภัฏศรีสะเกษ	ม.ค. 69		25	8334
	ก.ค. 68		34	10020
มหาวิทยาลัยราชภัฏกำแพงเพชร	ม.ค. 69	5	26	8744
	ก.ค. 68	5	20	8525
มหาวิทยาลัยราชภัฏเทพสตรี	ม.ค. 69		27	8908
	ก.ค. 68		26	9243
มหาวิทยาลัยราชภัฏพระนครศรีอยุธยา	ม.ค. 69		28	9551
	ก.ค. 68		37	10889
มหาวิทยาลัยราชภัฏร้อยเอ็ด	ม.ค. 69		29	9620
	ก.ค. 68		38	10935
มหาวิทยาลัยราชภัฏนครสวรรค์	ม.ค. 69	6	30	9639
	ก.ค. 68	7	24	9143
มหาวิทยาลัยราชภัฏธนบุรี	ม.ค. 69		31	9725
	ก.ค. 68		36	10402
มหาวิทยาลัยราชภัฏรำไพพรรณี	ม.ค. 69		32	10085
	ก.ค. 68		32	9851
มหาวิทยาลัยราชภัฏอุตรดิตถ์	ม.ค. 69	7	33	10169
	ก.ค. 68	8	30	9507
มหาวิทยาลัยราชภัฏชัยภูมิ	ม.ค. 69		34	11108
	ก.ค. 68		35	9955

NAME	เดือน	NRJ Rank	Rajabhat Rank	World Rank
มหาวิทยาลัยราชภัฏสุรินทร์	ม.ค. 69		35	11231
	ก.ค. 68		34	9683
มหาวิทยาลัยราชภัฏพระนคร	ม.ค. 69		36	11988
	ก.ค. 68		35	10257
มหาวิทยาลัยราชภัฏเพชรบูรณ์	ม.ค. 69	8	37	12557
	ก.ค. 68	6	23	8743
มหาวิทยาลัยราชภัฏเลย	ม.ค. 69		38	26193
	ก.ค. 68		25	9221

หมายเหตุ → หมายถึง อันดับคงที่
 ↑ หมายถึง อันดับเพิ่มขึ้น
 ↓ หมายถึง อันดับลดลง

ตารางที่ 4 เกณฑ์การจัดอันดับ Ranking Web of Universities. January 2026 edition

The current calculation of indicators is shown in the table below:

INDICATORS	MEANING	CALCULATION	SOURCE	WEIGHT
VISIBILITY	Web contents impact	Number of external inlinks from different networks (subnets) to the main university domain (January 2026)	MAJESTIC	50%
EXCELLENCE	Top cited papers	Number of top 10% cited papers for each one of the 27 disciplines in the period 2020-2024	SCIMAGO	40%
OPENNESS	Total citations	Number of citations for the period 2021-2025 of institutions with RoR identifier	OPENALEX	10%

Please, register free-of-charge your institution at the institutional identifier database RoR (<https://ror.org>)

INDICATORS ตัวชี้วัด	MEANING ความหมาย	METHODOLOGY คำอธิบาย	SOURCE แหล่งข้อมูล	WEIGHT น้ำหนัก
VISIBILITY (or IMPACT)	Web contents Impact ปริมาณการอ้างอิงข้อมูล	Number of external inlinks from different networks (subnets) to the main university domain (January 2026) จำนวนลิงค์ภายนอกจากเครือข่ายย่อย (subnet) ต่างๆ ที่เชื่อมโยงมายังโดเมนหลักของมหาวิทยาลัย	MAJESTIC	50%
EXCELLENCE	Top cited Papers จำนวนงานวิจัยที่มีคุณภาพ	Number of top 10% cited papers for each one of the 27 disciplines in the period 2020-2024 จำนวนของบทความที่มีการอ้างอิงสูงสุด 10% แรก ใน 27 สาขาวิชา โดยพิจารณาจากระยะเวลา 5 ปีย้อนหลัง (ค.ศ.2020 - 2022) หรือ (พ.ศ.2563 - 2567)	SCIMAGO	40%
OPENNESS	Total citations ปริมาณการอ้างอิงงานวิจัย	Number of citations for the period 2021-2025 of institutions with RoR identifier จำนวนการอ้างอิงของมหาวิทยาลัยที่มี RoR identifier (Research Organization Registry) ในช่วงปี (ค.ศ.2021 - 2023) หรือ (พ.ศ.2564 - 2568)	OPENALEX	10%

ประเด็นที่ 2 ผลการดำเนินงานของกลุ่มผู้ดูแลเว็บไซต์

กิจกรรมแลกเปลี่ยนเรียนรู้การพัฒนาเว็บไซต์ ครั้งที่ 3 วันที่ 8 มกราคม 2569 เวลา 09.00-12.00 น.
ณ ห้องประชุมดอกสัก สำนักวิทยบริการและเทคโนโลยีสารสนเทศ มรภ.กพ.

สาระสำคัญ 2 ประเด็น

1. การรักษาความปลอดภัยเว็บไซต์และระบบสารสนเทศภายในมหาวิทยาลัย
2. ผลการดำเนินงานความเสี่ยง “การถูกละเมิดหรือการละเมิดข้อมูลส่วนบุคคลของบุคลากรและนักศึกษา มรภ.กพ.”

สรุปผลการดำเนินงาน

แบบฟอร์มสำรวจข้อมูลระบบสารสนเทศต่างๆ ของแต่ละหน่วยงาน ที่ได้รับผิดชอบ

1. ขณะนี้ทีมงานส่วนกลาง กำลังรวบรวมข้อมูลระบบสารสนเทศต่างๆ รวมถึงเว็บไซต์ที่ให้บริการทั้งภายในภายนอกมหาวิทยาลัยฯ เพื่อรวมเป็นศูนย์กลาง แหล่งรวมระบบการให้บริการต่างๆ ผู้ใช้งานสามารถเรียกใช้ / ติดต่อ / แจ้งข้อมูล ปัญหา / ให้กับผู้ดูแล ผ่านหน้าเว็บไซต์หลักของมหาวิทยาลัยฯ ของเราได้อย่างสะดวก

2. เพื่อนำข้อมูลมาสรุป และต่อยอดการบริหารจัดการเกี่ยวกับ PDPA ของมหาวิทยาลัยฯ



รายงานผลการดำเนินงานการตรวจสอบและป้องกันการโจมตีบนเว็บไซต์ เดือนมกราคม 2569 ฉบับสมบูรณ์
ได้ที่ https://kpru.ac.th/km-web/files/jan26_kpru.pdf